






G.L.O.W.

Home | About | Discover | Learn | Teach | Connect | eTwinning

TwinSpace
G. L. O. W.

Home | Pages | Materials | Forum | Online meetings | Members | Support

Home > G. L. O. W. > G. L. O. W. > Members

 17 Teachers 1 online	 103 Pupils 0 online	 0 Guests 0 online	Go to chat room
--	---	---	---------------------------------



- 1 Introduction ▾
 - 1.1 About the project
 - 1.2 Netiquette
 - 1.3 Teachers Tasks
 - 1.4 Planning Together
 - 1.5 Project Plan
- 2 eSafety ▾
- 3 Our Partners ▾
- 4 Our Project Logo ▾
- 5 Webinars/Online Meetings ▾
- 6 Activities ▾
- 7 Surveys ▾
- 8 Dissemination
- 9 Common Products
- 10 Evaluation ▾

Introduction

Created by **Lúcia TARDÃO**
Last updated by **Ebru APAYDIN** 7 months 3 weeks ago



Glow Intro

European School Education Platform

This site is managed by the European Education and Culture Executive Agency

Get in touch

Contact and support

Legal notices

Terms and conditions of use

- 1 Introduction ▲
 - 1.1 **About the project**
 - 1.2 Netiquette
 - 1.3 Teachers Tasks
 - 1.4 Planning Together
 - 1.5 Project Plan
- 2 eSafety ▾
- 3 Our Partners ▾
- 4 Our Project Logo ▾
- 5 Webinars/Online Meetings ▾
- 6 Activities ▾
- 7 Surveys ▾
- 8 Dissemination
- 9 Common Products
- 10 Evaluation ▾

About the project

Created by **Lúcia TARDÃO**
Last updated by **Ebru APAYDIN** 1 year ago

[Go to discussion](#)



Present

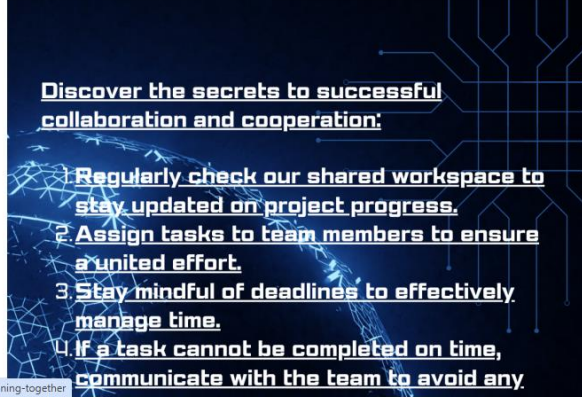


- 1 Introduction ^
- 1.1 About the project
- 1.2 **Netiquette**
- 1.3 Teachers Tasks
- 1.4 Planning Together
- 1.5 Project Plan
- 2 eSafety v
- 3 Our Partners v
- 4 Our Project Logo v
- 5 Webinars/Online Meetings v
- 6 Activities v
- 7 Surveys v
- 8 Dissemination
- 9 Common Products
- 10 Evaluation v

Netiquette

Created by **Lúcia TARDÃO**
Last updated by **Ebru APAYDIN** 1 year ago

[Go to discussion](#)



<https://school-education.ec.europa.eu/en/etwinning/projects/g-t-o-w/twinspace/pages/planning-together>

- 1 Introduction ^
- 1.1 About the project
- 1.2 Netiquette
- 1.3 **Teachers Tasks**
- 1.4 Planning Together
- 1.5 Project Plan
- 2 eSafety v
- 3 Our Partners v
- 4 Our Project Logo v
- 5 Webinars/Online Meetings v
- 6 Activities v
- 7 Surveys v
- 8 Dissemination
- 9 Common Products
- 10 Evaluation v

Teachers Tasks

Created by **Lúcia TARDÃO**
Last updated by **Ebru APAYDIN** 8 months 3 weeks ago

[Go to discussion](#)

Adsız doküman ☆ ☁
Dosya Düzenle Görünüm Ekle Biçim ...

100% Normal m... | : |

Feel free to write the duty you volunteer

Ebru Apaydin, Gediz Atatürk Secondary School, Türkiye	Creating project, managing , M moderating online webinars an
Lucia Tardao	Managing project, creating paç organizing internet leaflet, orga meditation session with a spec teacher.
Vladan Nestic	Preparing pre test for teachers



- 1 Introduction ^
- 1.1 About the project
- 1.2 Netiquette
- 1.3 Teachers Tasks
- 1.4 **Planning Together**
- 1.5 Project Plan
- 2 eSafety v
- 3 Our Partners v
- 4 Our Project Logo v
- 5 Webinars/Online Meetings v
- 6 Activities v
- 7 Surveys v
- 8 Dissemination
- 9 Common Products
- 10 Evaluation v

Planning Together

Created by **Lúcia TARDÃO**
Last updated by **Emre Apaydin** 11 months 3 weeks ago

[Go to discussion](#)

Adsız doküman ☆ ☁
Dosya Düzenle Görünüm Ekle Biçim ...

100% Normal m... |

Welcome to activities' plan
Feel free to share your ideas

January 1st-January 15th
-Adding partners to project
-Introduction meeting

January 15th-February 15th
-Fill in project map
-Fill in contact table
-Parent permission papers

Proje Planı

1 Ocak-15 Ocak

- Projeye ortak ekleme
- Tanıtım toplantısı

15 Ocak-15 Şubat

- Proje haritasını doldurun
- İletişim tablosunu doldurun
- Veli izin belgeleri
- Öğrencileri seçme ve twinspace'e ekleme
- Öğretmenlerin görevini doldurun (proje için neler yapabileceğinizi yazın)
- Kendinizi tanıtın
- öğrenciler kendilerini tanıtırılar (canva metinden resme)
- öğrenci ve öğretmenlerin ön testleri
- Chat Gpt Bing'i kullanarak logo
- e güvenlik günü (ortak e güvenlik broşürü?)



15 Şubat - 15 Mart (fiziksel sağlık)

- proje logosu seçimi
- eğitici müzik eşliğinde zumba dersi???
- Spor Turnuvaları: Futbol, basketbol, voleybol vb. spor dallarında sınıflar arası veya okullar arası spor turnuvaları düzenlemek oldukça ilgi çekici olabilir ve takım çalışmasını teşvik edebilir.
- İp Atlama Mücadeleleri: İp atlamanın etrafında daha ilgi çekici hale getirmek için çeşitli zorluklar ve oyunlar oluşturabiliriz.

15 Mart - 15 Nisan (bilişsel sağlık)

- Cram gibi web 2 araçlarıyla çevrimiçi oyunlar oluşturma
- Öğretmenler ve öğrencilerle bir meditasyon seansı uygulamak.
- Zeka Oyunları ve Bulmacalar: Çeşitli zeka oyunları, bulmacalar ve bilmeceleri sınıf rutinine dahil edebiliriz. Bunlar, öğrencilerin problem çözme becerilerini teşvik eden, dersi başlatmak veya bitirmek için hızlı, eğlenceli aktiviteler olabilir.
- Hafıza Oyunları: Hafıza oyunları konsantrasyonu ve bilişsel hatırlamayı geliştirmeye yardımcı olur. Bunlar basit kart eşleştirme oyunlarından sayı veya kelime dizilerini içeren daha karmaşık hafıza zorluklarına kadar değişebilir.

15 Nisan – 15 Mayıs (duygusal iyilik)

- Kör ve sağır insanlarla empati kurmak
- Duygularla Hikaye Anlatımı: Hikayeler okuyabilir veya senaryolar gösterebilir, karakterlerin duygularını tartışabiliriz. Bu, öğrencilerin farklı duyguları anlamalarına ve empati kurmalarına yardımcı olur.
- Duygu Sessiz Sinema: Öğrencilerin farklı duyguları canlandırdığı ve diğerlerinin bu duyguların ne olduğunu tahmin ettiği bir oyun oynayabiliriz.

15 Mayıs - 15 Haziran(sosyal refah)

- gün içinde açık
- Dışarıdaki ekip etkinliği
- test sonrası
- Kültürel Değişim Günleri: Öğrencilerin yemek, gelenek ve hikayeler de dahil olmak üzere kültürel geçmişlerini paylaşabilecekleri günler düzenleyerek çeşitliliği kutlayabiliriz. Bu, farklı kültürlere karşı anlayış ve saygıyı teşvik eder.



Activities

7 Surveys

Neslihan GÖK -15
Temmuz Sahliler

Ebru APAYDIN/ Gediz
Atatürk Secondary

Emre Apaydin, Evliya
Celebi Anatolian High

g.l.o.w._e_safety.png

← Previous

Next →

Author: MURAT
IŞLER

[View original](#) [Report](#)

2.2.2 Our students working on e safety

e-guvenlik.png

← Previous

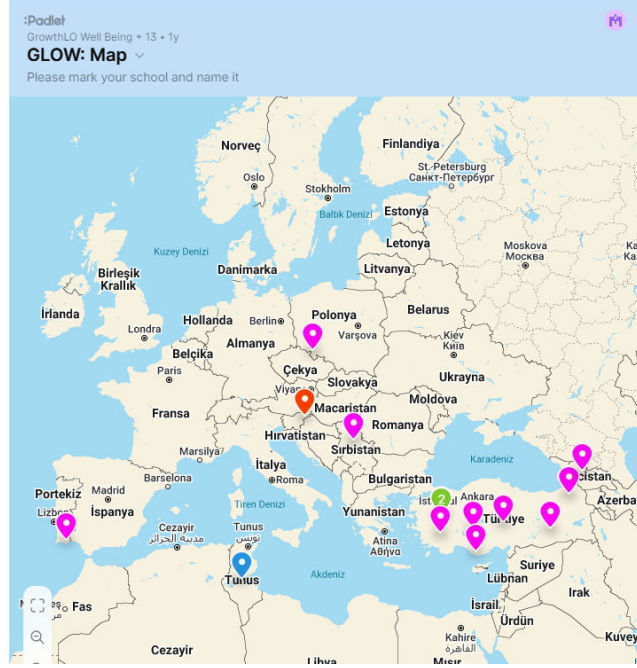
Next →

Author: Gökçe
Öztürk

[View original](#) [Report](#)



- 3.5 Mixed International Teams
- 4 Our Project Logo
- 5 Webinars/Online Meetings
- 6 Activities
- 7 Surveys
- 8 Dissemination
- 9 Common Products
- 10 Evaluation



- 1 Introduction
- 2 eSafety
- 3 Our Partners
 - 3.1 Contact table
 - 3.2 Project's Map
 - 3.3 Teachers' Introductions
 - 3.4 Students' introductions
 - 3.5 Mixed International Teams
- 4 Our Project Logo
- 5 Webinars/Online Meetings
- 6 Activities
- 7 Surveys
- 8 Dissemination
- 9 Common Products
- 10 Evaluation

Mixed International Teams

Created by **Ebru APAYDIN**

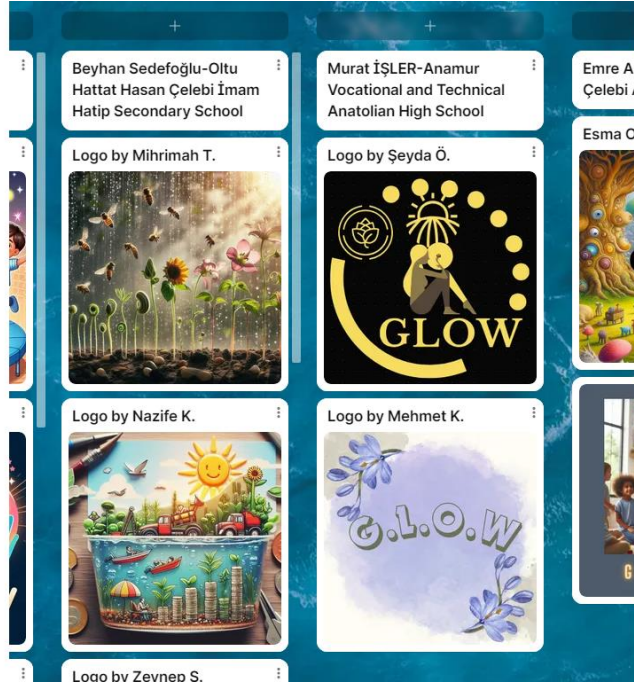
Last updated by **Ebru APAYDIN** 11 months 3 weeks ago

Please add your sts names or their code names which you attained to each duty

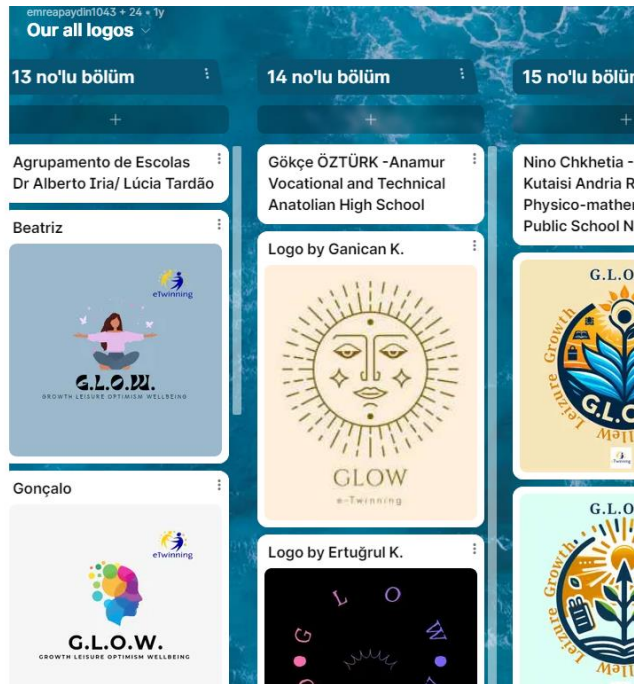
	A	B	C
1		E SAFETY BROCHURE	DISSEMINATION
2	Ebru Apaydin, Gediz Atatürk SS	kay.ata	eli.ata, nur.ata
3	Vlatka Antolić, OŠ Durmanec - Croatia	Nikolina Š.	
4	Neslihan GÖK - 15 Temmuz	rahime nur 15temmuz	tuana nur 15temm
5	Emre Apaydin Evliya Çelebi Anatolian High School	ke.evliya, es.evliya	ga.evliya
6	Vladan Nešić, OŠ "Bora Lazić", Vlačka, Serbia	Milan S	Magdalena B
7	Senagül AYDIN-Ahmet İslamoğlu A.I.H.L.	Yasin N.	Edibe N.
8	Murat İŞLER - Anamur Vocational and Technical Anatolian	Mehmet K.33	Seyda.O33
9	Gökçe ÖZTÜRK - Anamur Vocational and Technical Anatolian	Ertuğrul K.	Ganican K.
10	Feruze EROL CANTÜRK Sancak Secondary School	elif.sancak, emir.sancak	mert.sancak, tahsi
11	Beyhan SEDEFOĞLU Oltu Hattat H. Çelebi İmam Hatip SS	Nazife K	Mihrimah T.Zeyne
12	Lúcia Tardão- Agrupamento de Escolas Dr. Alberto Iria	Beatriz Ramos	Afonso Valentim
13	Nino Chkhetia- LEPL. An. Razmadze Kutaisi #41 Physical-E	Anastasia Gabriadze	Dato Gvencadze
14			
15			
16			
17			
18			



- 4.4 How to create a logo by using ChatGPT
- 5 Webinars/Online Meetings
- 6 Activities
- 7 Surveys
- 8 Dissemination
- 9 Common Products
- 10 Evaluation



- 4.1 Our Logo Selection
- 4.2 Teams' Chosen Logo
- 4.3 All of our logos
- 4.4 How to create a logo by using ChatGPT
- 5 Webinars/Online Meetings
- 6 Activities
- 7 Surveys
- 8 Dissemination
- 9 Common Products
- 10 Evaluation





Emine Feyyaz, Emine Feyyaz
Çelebi High School We met and talked about well-being and activities

g.l.o.w._first_meeting.png

← Previous

Next →

Author: MURAT İŞLER [View original](#) [Report](#)

We met our project partners and talked about project

Emine Feyyaz, Emine Feyyaz
Çelebi High School We met and talked about well-being and activities

1_ogretmen_toplantisi.png

← Previous

Next →

Author: Gökçe Öztürk [View original](#) [Report](#)

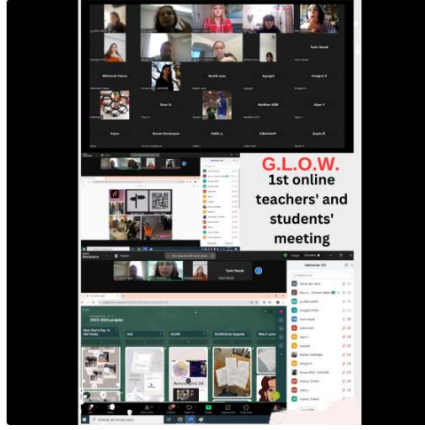
We met our project partners and talked about project

Add your meeting collages please

g.l.o.w._first_student_and_teacher_meeting.png



← Previous



Next →

Author: MURAT
IŞLER

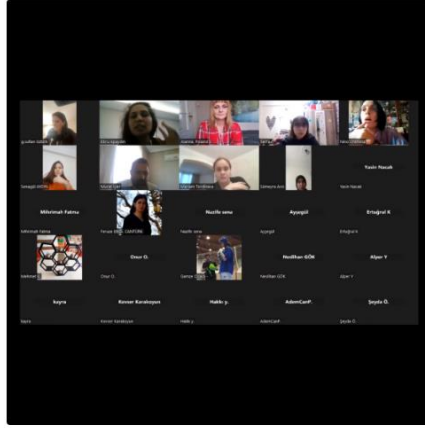
[View original](#) [Report](#)

Yeminde Şenol, İsmailoğlu İsmail Hüseyin, Altınok S.S.
Anatolian High School Middle School

resim1_3.jpeg



← Previous




Next →

Author: Gökçe
Öztürk

[View original](#) [Report](#)



fiziksel_aktivite.png



← Previous

Next →

Author: MURAT İŞLER

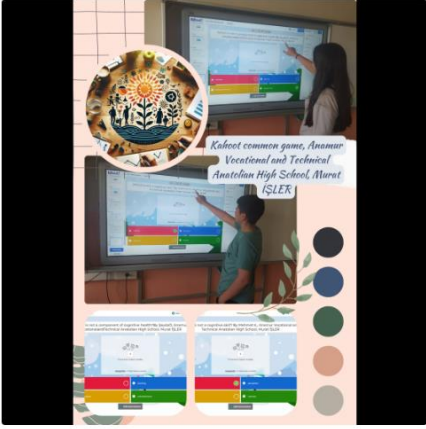
[View original](#) [Report](#)

Murat İŞLER - Anamur Vocational and Technical

Ahmed Islamoğlu İmam

6.2 Cognitive Wellbeing

kahoot_common_hame_anamur_vocational_and_technical_anatolian_high_school_murat_isler.png



← Previous

Next →

Author: MURAT İŞLER

[View original](#) [Report](#)

Kahoot game

are adding questions to common game on Kahoot

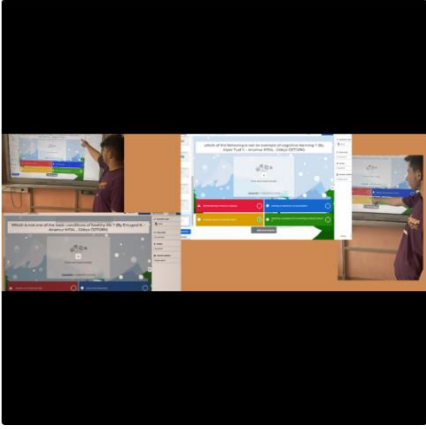
Anatolian High School

My students prepared



6.2. Cognitive Wellbeing ^

adsiz_tasarim.png



← Previous

Next →

Author: Gökçe Öztürk

[View original](#) [Report](#)

Kahoot game

are adding questions to common game on Kahoot

Anatolian High School


My students prepared

Emre Apaydın, Evliya

musician Beethoven's life

with a scarf and earplug. At the end they explained how

duyusal.png




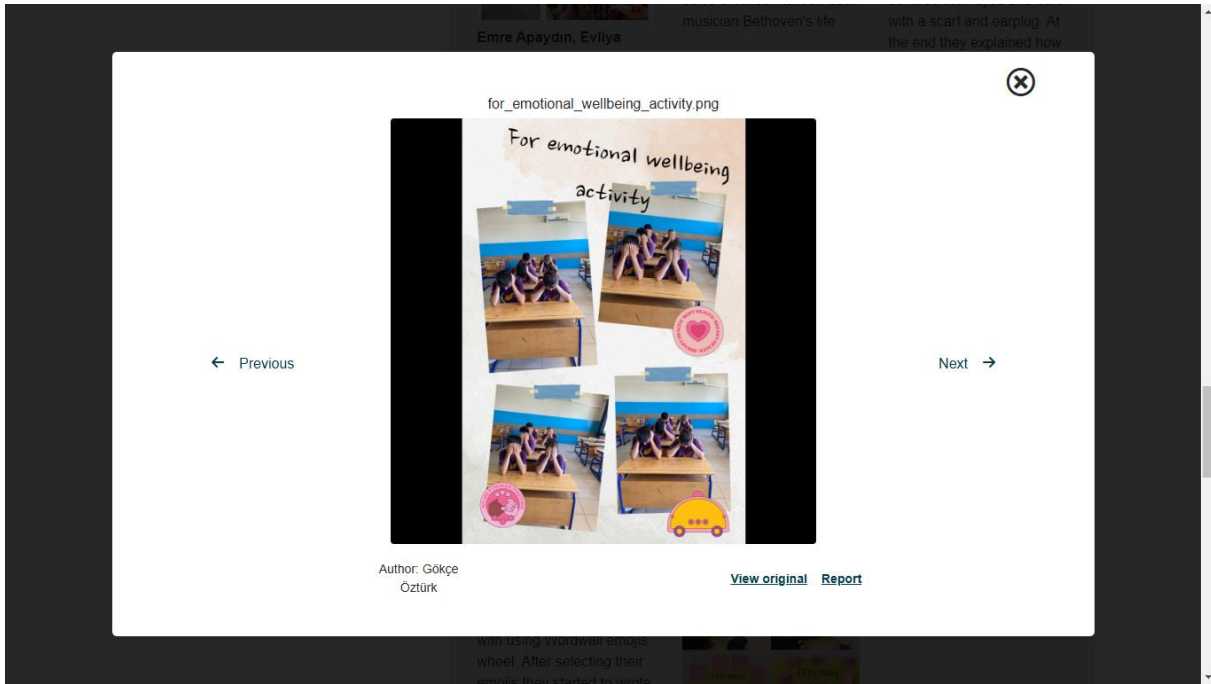
← Previous

Next →

Author: MURAT İŞLER

[View original](#) [Report](#)

was using a wooden orange wheel. After selecting their







Dissemination | European Scho... x +

school-education.ec.europa.eu/en/etwinning/projects/g-l-o-w/twinspace/pages/dissemination

English Learning BILGISAYAR BİLİŞİM... BilgisayarBilisim Anamur Mesleki ve... eTwin Eğitim Bilişim Ağı... Fatih Tahta Eğitim Öğretim Gelişim Projeler Tüm Yer İşaretleri

gokce.jpeg

← Previous

Next →

Author: Gökçe

The screenshot displays a web browser window with a gallery of educational materials. The main image is a wooden frame containing four colorful posters with the letters G, L, O, and W. The posters contain text and diagrams. The browser interface includes a search bar, navigation buttons, and a taskbar at the bottom with various application icons and system information like temperature and time.